








Indicador	Resultado	Parametro
01.- LIQUIDEZ (Activo Circulante / Pasivo a Circulante)		
\$4,371,602.59 / \$321,423.46 Se dispone de 13.60 de activo circulante para pagar cada \$1.00 de obligaciones a corto plazo. Por lo que se cuenta con liquidez.	13.60	a) Positivo = mayor de 1.1 veces b) Aceptable = de 1.0 a 1.1 veces c) No aceptable = menor a 1.0 veces
02.- MÁRGEN DE SEGURIDAD ((Activo Circulante - Pasivo Circulante) / Pasivo Circulante)		
(\$4,371,602.59 - \$321,423.46) / \$321,423.46 Se cuenta con un nivel positivo de margen de seguridad para solventar contingencias.	1,260.07	a) Positivo = mayor a 35% b) Aceptable = de 0% a 35% c) No aceptable = menor a 0%
03.- CARGA DE DEUDA (Amortizaciones de Pasivos / Gasto Total)		
(\$12,944,807.70 / \$12,323,640.38) a carga de la deuda fue 12,944,807.70 que representa el 105.04%	105.04	
04.- SOLVENCIA (Pasivo Total / Activo Total)		
\$321,423.46 / \$133,874,007.90 Se cuenta con un nivel positivo de solvencia para cumplir con sus compromisos a largo plazo.	0.24	a) Positivo = mayor a 35% b) Aceptable = de 0% a 35% c) No aceptable = menor a 0%
05.- AUTONOMÍA FINANCIERA (Ingresos Propios / Ingresos Totales)		
\$15,419,549.99 / \$15,419,549.99 El resultado refleja el porcentaje de los ingresos propios, por lo que se cuenta con autonomía financiera.	100.00	a) Positivo = mayor o igual a 50% b) No aceptable = menor a 50%
06.- AUTONOMÍA FINANCIERA PARA CUBRIR EL GASTO CORRIENTE (Ingresos Propios / Gasto Corriente)		
\$15,419,549.99 / \$8,596,912.03 El gasto corriente es cubierto en un 179.36% con recursos propios, por lo cual se cuenta con un nivel positivo de autonomía financiera, para cubrir su gasto corriente.	179.36	a) Positivo = mayor al 55% b) Aceptable = 45% al 55% c) No aceptable = menor al 45%
07.- REALIZACIÓN DE INVERSIONES, SERVICIOS Y BENEFICIO SOCIAL (Gasto de capital / Otros Ingresos)		
	0.00	a) Positivo = mayor al 70% b) Aceptable = 60% al 70% c) No aceptable = menor al 60%
08.- RESULTADO FINANCIERO ((Saldo Inicial + Ingresos Totales) / Gasto Total)		
	0.00	a) Positivo = 1.07 al 1.18 b) Aceptable = 1 a 1.06 c) No aceptable = menor a 1 o mayor a 1.18
09.- PROPORCIÓN DEL GASTO CORRIENTE SOBRE EL GASTO TOTAL (Gasto corriente / Gasto Total)		
\$8,596,912.03 / \$12,323,640.38 El gasto corriente representan el 69.75% del gasto total.	69.75	
10.- PROPORCIÓN DE LOS SERVICIOS PERSONALES S/GASTO CORRIENTES(Serv. Personales/Gto. corrientes)		

Indicador	Resultado	Parametro
-----------	-----------	-----------

\$3,218,119.13 / \$8,596,912.03

37.43

Los servicios personales representan el 37.43% del gasto corriente.

  C. MATILDE DEMETRIO VALLEJO JUAREZ PRESIDENTE MUNICIPAL	  C. SENOBIO GUZMAN HERNANDEZ TESORERO MUNICIPAL
  C. LIZBETH VALIENTE VALLEJO SECRETARIA GENERAL	 TESORERO MUNICIPAL AYUNTAMIENTO DE XOCHITLAN TODOS SANTOS, PUEBLA 2014 - 2018